



sens.us[®]

ILLUMYNA
SCALP

**TECH
GUIDE**



sens.us[®]

ILLUMYNA SCALP

Nowa linia Illumyna Scalp pielęgnuje skórę głowy i włosy z zastosowaniem preparatów, których formuły **w 95% składają się ze składników naturalnych*** i ekstraktów roślinnych, a **w 98% ulegają biodegradacji***.

Dzięki zaawansowanym technologiom jest w stanie zapewnić skórze głowy **doskonałe rezultaty, dbając o dobre samopoczucie osób z niej korzystających i chroniąc zarazem Ziemię**, na której mieszkamy.

*NATURALNOŚĆ: zgodnie z ISO 16128
BIODEGRADOWALNOŚĆ: zgodnie z OECD 301



ZDROWE I MOCNE WŁOSY

począwszy od skóry
głowy

Illumyna Scalp narodziła się w cudownej krainie, w Toskanii, której owoce dały początek linii **stworzonej i zaprojektowanej z myślą o zapewnieniu dobrostanu naszej skórze.**

To właśnie dzięki zdrowej skórze głowy możemy cieszyć się pięknymi i mocnymi włosami, a wysokiej jakości preparaty pomagają nam osiągnąć ten cel.

Linia powstała w oparciu o winogrona, niezwykle owoce, wyróżniające się bogactwem wyjątkowych właściwości, które doskonale sprawdzają się w procesie zwalczania wolnych rodników.

NAWILŻA, OCZYSZCZA I CHRONI.

Znaczenie dobrej kondycji
skóry głowy

Podobnie jak całe nasze ciało, również skóra głowy starzeje się wraz z upływem czasu, wpływ na nią mają także prowadzony przez nas styl życia oraz czynniki środowiskowe.

Skóra głowy potrzebuje pielęgnacji i dbałości, aby zachować jej właściwą kondycję i sprawić, że włosy będą rosły zdrowe, silne i lśniące.

Stres i osłabiona skóra głowy sprawiają, że włosy stają się suche i łamliwe, zaczynają wypadać, tracą blask i stają się podatne na uszkodzenia.

Utrzymanie nawilżenia skóry głowy jest kluczowym czynnikiem i w pierwszej kolejności sprzyja dotlenieniu komórek, spowalniając wypadanie włosów, ułatwiając ich odrastanie i przeciwdziałając nadmiernemu wydzielaniu sebum.

YOUR
RITUAL
BEAUTY



sens.us®

ILLUMYNA SCALP

Preparat o działaniu detoksykującym i nawilżającym, przeznaczony do skóry głowy z wszelkiego rodzaju zmianami skórnymi.

Transversal detoxifying and moisturizing treatment suitable for all scalp anomalies.



Wzmacniająca i energetyzująca linia nadająca puszystość i objętość włosom cienkim i osłabionym.

Dzięki technologii opartej na toskańskich winogronach (Vitis Vinifera), rozmarynie i hydrolizowanym białku wzmacnia skórę głowy i sprawia, że włosy stają się grubsze i mocniejsze. Działanie stymulujące linii spowalnia proces wypadania włosów. Przeznaczona do włosów delikatnych i skłonnych do wypadania. Dzięki regularnemu stosowaniu kuracji włosy zyskają objętość i staną się zdrowsze.

The strengthening and energizing line designed to give body and fullness to thin and weakened hair.

Thanks to its technology based on Tuscan Grapes (Vitis Vinifera), Rosemary and hydrolyzed proteins it is able to invigorate the scalp and give thickness and strength to the hair, its stimulating properties help to slow down hair loss and accelerate the process of regrowth. Ideal for fragile hair prone to hair loss. Using the treatment regularly, the hair will be visibly fuller and healthier.



Linia oczyszczająca i regulująca wydzielanie sebum przeznaczona do łojotokowej skóry głowy idealnie sprawdzi się w przypadku włosów przetłuszczających się i ciężkich.

Pomaga oczyścić skórę głowy z zanieczyszczeń i przywrócić jej oraz trzonowi włosa właściwą równowagę. Wspomaga ponadto zachowanie zdrowej kondycji skóry głowy.

Sebum regulator and purifying line dedicated to effectively counteract the overproduction of sebum, ideal for oily scalp and heavy hair.

Purifies from impurities, restores the perfect balance of scalp and hair and promotes the maintenance of a healthy scalp.

Emolientowa linia kojąca przeznaczona do normalizacji skóry wrażliwej, zaczerwienionej i odwodnionej.

Jej formuła została wzbogacona o cenną mieszankę olejów z kardiospermum zielonego, żmijowca i oleju słonecznikowego, które są składnikami aktywnymi znanymi ze swoich właściwości kojących, przeciwzapalnych i przeciwświądowych. Ekstrakty z toskańskich winogron (Vitis Vinifera), aloesu i ferment z owsa działają kojąco na skórę, łagodzą zaczerwienienia i podrażnienia.

The soothing and emollient line ideal for normalizing sensitized, reddened and dehydrated scalp.

Its formulation is enriched by the precious mix of Cardiospermum, Echium and sunflower oil which are active ingredients known for their soothing properties that counteract inflammation and itching. The extracts of Tuscan Grapes (Vitis Vinifera), Aloe vera and Fermented Oats give relief to the skin, helping to normalize redness and irritation problems.



Z JAKICH PREPARATÓW SKŁADA SIĘ LINIA



Pre-szampon

Przygotowanie skóry głowy do zabiegów pielęgnacyjnych Illumyna Scalp to podstawa uzyskania znakomitych rezultatów. Dwa pre-szampony stanowią rozpoczęcie kompleksowej i intensywnej pielęgnacji. Przygotowują skórę głowy do kolejnych etapów w celu otrzymania jak najlepszych rezultatów.

PRE CLEANSER



Szampon

Szampony Illumyna Scalp są ukierunkowane na oczyszczanie i pielęgnację skóry głowy, wychodząc na przeciw różnym potrzebom różnych rodzajów włosów (np. farbowanych, delikatnych itp.). Wszystkie trzy szampony skutecznie zwalczają różne zmiany, wspomagając normalizację skóry.

CLEANSER



Lotion

Ostatnia faza kuracji do skóry głowy Illumyna Scalp składa się z trzech lotionów, dwóch na wypadanie włosów i jednego na problemy związane z odwodnieniem i wrażliwością.

LOTION

KOMPLETNY RYTUAŁ PIEŁĘGNACYJNY PRZEZNACZONY DO WRAŻLIWEJ SKÓRY GŁOWY

1. Przygotuj klienta/klientkę do kuracji pielęgnacyjnej przy konsalecie.
Nałóż do miseczki **20-25 g** Sens.ùs Illumyna Scalp **Detox-Hydra PRE CLEANSER**.



2. Podziel włosy grzebieniem na sekcje, a następnie nałóż obficie na skórę głowy Sens.ùs Illumyna Scalp **Detox-Hydra PRE CLEANSER** za pomocą pędzelka. Wmasuj delikatnie kolistymi ruchami, aby równomiernie rozprowadzić Sens.ùs Illumyna Scalp **Detox-Hydra PRE CLEANSER**.



3. Zwilż lub namocz bawełniany ręcznik w ciepłej wodzie, usuń nadmiar wody, zawiń wszystkie włosy w turban i odczekaj **5-10 minut**.



Po upływie wymaganego czasu przejdź z klientem/klientką do myjni fryzjerskiej, zdejmij turban z głowy i spłucz dokładnie wodą preparat Sens.ùs Illumyna Scalp **Detox-Hydra PRE CLEANSER**.

4. Po spłukaniu Sens.ùs Illumyna Scalp **Detox-Hydra PRE CLEANSER** wlej 10-15 ml Sens.ùs Illumyna Scalp **Soothing CLEANSER** do dozownika.



5. Użyj końcówki dozownika, aby podzielić i nałożyć Sens.ùs Illumyna Scalp **Soothing CLEANSER** bezpośrednio na skórę głowy. Po nałożeniu delikatnie wmasuj kolistymi ruchami, aby równomiernie rozprowadzić Sens.ùs Illumyna Scalp **Soothing CLEANSER** i utworzyć miękką pianę.



Pozostaw na 5 minut, a następnie dokładnie spłucz.



NB. Sens.ùs Illumyna Scalp **Soothing CLEANSER** to kuracja oczyszczająca przeznaczona do skóry głowy ze zmianami skórnymi. Nie jest konieczne wgniatanie produktu w długość i końcówki włosów. Wystarczy delikatnie rozprowadzić pianę powstałą podczas masażu skóry głowy. Jeżeli okaże się konieczne dokładniejsze oczyszczenie długości i końcówek włosów, przed zmyciem preparatu Sens.ùs Illumyna Scalp **Soothing CLEANSER** można nałożyć na nie odpowiedni szampon SHAMPOO ILLUMYNA.

W razie potrzeby, zwłaszcza w przypadku długich włosów, po ich odsączeniu, nałóż na nie odpowiedni preparat ILLUMYNA, pozostawiając go na włosach zgodnie ze wskazaniami dostarczonymi dla linii Illumyna, a następnie dokładnie spłucz.

6. Odsącz włosy, zawiń je w turban i usadź klienta/klientkę przy konsalecie.

Zdejmij z głowy turban i zaczesz włosy do tyłu. Posługując się kroplomierzem nałóż preparat Sens.ùs Illumyna Scalp **Soothing LOTION** bezpośrednio na skórę głowy, a następnie rozprowadź produkt równomiernie, wykonując delikatny masaż. Nie spłukuj.



W razie potrzeby nałóż na włosy odpowiedni ELIXIR LEAVE-IN ILLUMYNA. Przejdź do stylizacji.

PRZYGOTOWANIE O CZYSZCZANIE



20-25 g
Detox-Hydra
PRE CLEANSER

Pozostaw na
5-10 min.

SPLUCZ



10-15 ml
Soothing
CLEANSER

Pozostaw na
5 min.

SPLUCZ

KURACJA DO DŁUGOŚCI KOŃCÓWEK WŁOSÓW*



*Sens.ùs Illumyna

W razie potrzeby użyj odpowiedniej kuracji do włosów ILLUMYNA

ILLUMYNA

KURACJA DO SKÓRY GŁOWY



Soothing
Lotion

Delikatnie wmasuj, rozprowadzając preparat

NIE SPLUKUJ

KURACJA DO DŁUGOŚCI I KOŃCÓWEK WŁOSÓW**



**Sens.ùs Illumyna

W razie potrzeby nałóż na włosy odpowiedni ELIXIR LEAVE-IN ILLUMYNA

STYLIZACJA I WYKOŃCZENIE**



**Sens.ùs T@B@u

Przejdź do stylizacji

KOMPLETNY RYTUAŁ PIELĘGNACYJNY ZAPOBIEGAJĄCY WYPADANIU WŁOSÓW - INTENSYWNY

- 1.** Przygotuj klienta/klientkę do kuracji pielęgnacyjnej przy konsolocie.

Nałóż do miseczki **20-25 g** Sens.ùs Illumyna **Detox-Hydra PRE CLEANSER**.



- 2.** Podziel włosy grzebieniem na sekcje, a następnie nałóż obficie na skórę głowy Sens.ùs Illumyna Scalp **Detox-Hydra PRE CLEANSER** za pomocą pędzelka.

Wmasuj delikatnie kolistymi ruchami, aby równomiernie rozprowadzić Sens.ùs Illumyna Scalp **Detox-Hydra PRE CLEANSER**, intensyfikując lekko masaż w końcowej fazie.



- 3.** Zwilż lub namocz bawełniany ręcznik w ciepłej wodzie, usuń nadmiar wody, zawiń wszystkie włosy w turban i odczekaj **5-10 minut**.



Po upływie wymaganego czasu przejdź z klientem/klientką do myjni fryzjerskiej, zdejmij turban z głowy i spłucz dokładnie wodą preparat Sens.ùs Illumyna Scalp **Detox-Hydra PRE CLEANSER**.

- 4.** Wlej do dozownika 10-15 ml Sens.ùs Illumyna Scalp **Revitalising CLEANSER**.



- 5.** Użyj końcówki dozownika, aby podzielić i nałożyć Sens.ùs Illumyna Scalp **Revitalizing CLEANSER** na skórę głowy.

Po nałożeniu delikatnie wmasuj kolistymi ruchami, aby równomiernie rozprowadzić Sens.ùs Illumyna Scalp **Revitalizing CLEANSER** i utworzyć miękką pianę. Pozostaw na 5 minut, a następnie spłucz.



NB. Sens.ùs Illumyna Scalp Revitalizing CLEANSER to kuracja oczyszczająca przeznaczona do skóry głowy ze zmianami skórnyymi. Nie jest konieczne wgniatanie produktu w długość i końcówki włosów. Wystarczy delikatnie rozprowadzić pianę powstałą podczas masażu skóry głowy. Jeżeli okaże się konieczne dokładniejsze oczyszczenie długości i końcówek włosów, przed zmyciem preparatu Sens.ùs Illumyna Scalp Revitalizing CLEANSER, można nałożyć na nie odpowiedni szampono SHAMPOO ILLUMYNA.

W razie potrzeby, zwłaszcza w przypadku długich włosów, po ich odsączeniu, nałóż na nie odpowiedni preparat ILLUMYNA, pozostawiając go na włosach zgodnie ze wskazówkami dostarczonymi dla linii Illumyna, a następnie dokładnie spłucz.

- 6.** Odsącz włosy, zawiń je w turban i usadź klienta/klientkę przy konsolocie.

Zdejmij z głowy turban i zaczesz włosy do tyłu. Posługując się kroplomierzem nałóż preparat Sens.ùs Illumyna Scalp **Revitalizing INTENSE LOTION** bezpośrednio na skórę głowy, a następnie rozprowadź produkt równomiernie, wykonując delikatny masaż. Nie spłukuj.

W razie potrzeby nałóż na włosy odpowiedni ELIXIR LEAVE-IN ILLUMYNA. Przejdź do stylizacji.



KOMPLETNY RYTUAŁ PIELĘGNACYJNY ZAPOBIEGAJĄCY WYPADANIU WŁOSÓW - PODTRZYMANIE REZULTATÓW

- 1.** Przygotuj klienta/klientkę do kuracji pielęgnacyjnej przy konsolocie.

Nałóż do miseczki **20-25 g** Sens.ùs Illumyna **Detox-Hydra PRE CLEANSER**.



- 2.** Podziel włosy grzebieniem na sekcje, a następnie nałóż obficie na skórę głowy Sens.ùs Illumyna Scalp **Detox-Hydra PRE CLEANSER** za pomocą pędzelka.

Wmasuj delikatnie kolistymi ruchami, aby równomiernie rozprowadzić Sens.ùs Illumyna Scalp **Detox-Hydra PRE CLEANSER**, intensyfikując lekko masaż w końcowej fazie.



- 3.** Zwilż lub namocz bawełniany ręcznik w ciepłej wodzie, usuń nadmiar wody, zawiń wszystkie włosy w turban i odczekaj **5-10 minut**.



Po upływie wymaganego czasu przejdź z klientem/klientką do myjni fryzjerskiej, zdejmij turban z głowy i spłucz dokładnie wodą preparat Sens.ùs Illumyna Scalp **Detox-Hydra PRE CLEANSER**.

- 4.** Wlej do dozownika 10-15 ml Sens.ùs Illumyna Scalp **Revitalising CLEANSER**.



- 5.** Użyj końcówki dozownika, aby podzielić i nałożyć Sens.ùs Illumyna Scalp **Revitalizing CLEANSER** bezpośrednio na skórę głowy.

Po nałożeniu delikatnie wmasuj kolistymi ruchami, aby równomiernie rozprowadzić Sens.ùs Illumyna Scalp **Revitalizing CLEANSER** i utworzyć miękką pianę. Pozostaw na 5 minut, a następnie spłucz.



NB. Sens.ùs Illumyna Scalp Revitalizing CLEANSER to kuracja oczyszczająca przeznaczona do skóry głowy ze zmianami skórnyymi. Nie jest konieczne wgniatanie produktu w długość i końcówki włosów. Wystarczy delikatnie rozprowadzić pianę powstałą podczas masażu skóry głowy. Jeżeli okaże się konieczne dokładniejsze oczyszczenie długości i końcówek włosów, przed zmyciem preparatu Sens.ùs Illumyna Scalp Revitalizing CLEANSER można nałożyć na nie odpowiedni szampono SHAMPOO ILLUMYNA.

W razie potrzeby, zwłaszcza w przypadku długich włosów, po ich odsączeniu, nałóż na nie odpowiedni preparat ILLUMYNA, pozostawiając go na włosach zgodnie ze wskazówkami dostarczonymi dla linii Illumyna, a następnie dokładnie spłucz.

- 6.** Odsącz włosy, zawiń je w turban i usadź klienta/klientkę przy konsolocie.

Zdejmij z głowy turban i zaczesz włosy do tyłu. Posługując się kroplomierzem nałóż preparat Sens.ùs Illumyna Scalp **Revitalizing MAINTENANCE LOTION** i wykonaj delikatny masaż przez 2-3 minuty. Nie spłukuj.

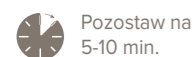


W razie potrzeby nałóż na włosy odpowiedni ELIXIR LEAVE-IN ILLUMYNA. Przejdź do stylizacji.

PRZYGOTOWANIE OCZYSZCZANIE



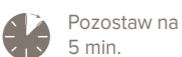
20-25 g
Detox-Hydra
PRE CLEANSER



SPLUCZ



10-15 ml
Revitalizing
CLEANSER



SPLUCZ

KURACJA DO DŁUGOŚCI I KOŃCÓWEK WŁOSÓW*



*Sens.ùs Illumyna

W razie potrzeby użyj odpowiedniej kuracji do włosów ILLUMYNA

KURACJA DO SKÓRY GŁOWY



Revitalizing
INTENSE LOTION



NIE SPLUKUJ

KURACJA DO DŁUGOŚCI I KOŃCÓWEK WŁOSÓW*



*Sens.ùs Illumyna

W razie potrzeby nałóż na włosy odpowiedni ELIXIR LEAVE-IN ILLUMYNA

STYLIZACJA I WYKOŃCZENIE**



**Sens.ùs T@B>ù

Przejdź do stylizacji

PRZYGOTOWANIE OCZYSZCZANIE



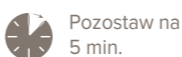
20-25 g
Detox-Hydra
PRE CLEANSER



SPLUCZ



10-15 ml
Revitalizing
CLEANSER



SPLUCZ

KURACJA DO DŁUGOŚCI I KOŃCÓWEK WŁOSÓW*



*Sens.ùs Illumyna

W razie potrzeby użyj odpowiedniej kuracji do włosów ILLUMYNA

KURACJA DO SKÓRY GŁOWY



Revitalizing
MAINTENANCE
LOTION



NIE SPLUKUJ

KURACJA DO DŁUGOŚCI I KOŃCÓWEK WŁOSÓW*



*Sens.ùs Illumyna

W razie potrzeby nałóż na włosy odpowiedni ELIXIR LEAVE-IN ILLUMYNA

STYLIZACJA I WYKOŃCZENIE**



**Sens.ùs T@B>ù

Przejdź do stylizacji

KOMPLETNY RYTUAŁ ZAPOBIEGAJĄCY ŁOJOTOKOWI

1. Przygotuj klienta/klientkę do kuracji pielęgnacyjnej przy konsolocie.

Nałóż do miseczki 20-25 g Sens.ùs Illumyna Balancing PRE CLEANSER.



2. Podziel włosy grzebieniem na sekcje, a następnie nałóż obficie na skórę głowy Sens.ùs Illumyna Scalp Balancing PRE CLEANSER za pomocą pędzelka.

Wmasuj delikatnie kolistymi ruchami, aby równomiernie rozprowadzić Sens.ùs Illumyna Scalp Balancing PRE CLEANSER, intensyfikując lekko masaż w końcowej fazie.



3. Zwilż lub namocz bawełniany ręcznik w ciepłej wodzie, usuń nadmiar wody, zawiń wszystkie włosy w turban i odczekaj 5-10 minut.



5-10 min.

Po upływie wymaganego czasu przejdź z klientem/klientką do myjni fryzjerskiej, zdejmij turban z głowy i spłucz dokładnie wodą preparat Sens.ùs Illumyna Scalp Balancing PRE CLEANSER.

4. Wlej do dozownika 10-15 ml Sens.ùs Illumyna Scalp Balancing CLEANSER



5. Użyj końcówki dozownika, aby podzielić i nałożyć Sens.ùs Illumyna Scalp Balancing CLEANSER bezpośrednio na skórę głowy.

Po nałożeniu delikatnie wmasuj kolistymi ruchami, aby równomiernie rozprowadzić Sens.ùs Illumyna Scalp Balancing CLEANSER i utworzyć miękką pianę. Pozostaw na 5 minut, a następnie spłucz.



5 min.

NB. Sens.ùs Illumyna Scalp Balancing CLEANSER to kuracja oczyszczająca przeznaczona do skóry głowy ze zmianami skórnymi. Nie jest konieczne wgniatanie produktu w długość i końcówki włosów. Wystarczy delikatnie rozprowadzić pianę powstałą podczas masażu skóry głowy. Jeżeli okaże się konieczne dokładniejsze oczyszczenie długości i końcówek włosów, przed zmyciem preparatu Sens.ùs Illumyna Scalp Balancing CLEANSER można nałożyć na nie odpowiedni szampon SHAMPOO ILLUMYNA.

W razie potrzeby, zwłaszcza w przypadku długich włosów, po ich odsączeniu, nałóż na nie odpowiedni preparat ILLUMYNA, pozostawiając go na włosach zgodnie ze wskazówkami dostarczonymi dla linii Illumyna, a następnie dokładnie spłucz.

6. W przypadku gdy nie występują inne problemy skórne, kontynuuj kurację bez stosowania lotionów.

Odsącz włosy, zawiń je w turban i usadź klienta/klientkę przy konsolocie. Zdejmij z głowy turban i zaczesz włosy do tyłu.

W razie potrzeby nałóż na włosy odpowiedni ELIXIR LEAVE-IN ILLUMYNA. Przejdź do stylizacji.

PODSTAWOWY RYTUAŁ PIELEGNACYJNY PRZEZNACZONY DO WRAŻLIWEJ SKÓRY GŁOWY

1. Zwilż wszystkie włosy. Wlej do dozownika 10-15 ml Sens.ùs Illumyna Scalp Soothing CLEANSER



2. Użyj końcówki dozownika, aby podzielić i nałożyć Sens.ùs Illumyna Scalp Soothing CLEANSER bezpośrednio na skórę głowy.



3. Po nałożeniu delikatnie wmasuj kolistymi ruchami, aby równomiernie rozprowadzić Sens.ùs Illumyna Scalp Soothing CLEANSER i utworzyć miękką pianę.



5 min.

Pozostaw na 5 minut, a następnie dokładnie spłucz.

NB. Sens.ùs Illumyna Scalp Soothing CLEANSER to kuracja oczyszczająca przeznaczona do skóry głowy ze zmianami skórnymi. Nie jest konieczne wgniatanie produktu w długość i końcówki włosów. Wystarczy delikatnie rozprowadzić pianę powstałą podczas masażu skóry głowy. Jeżeli okaże się konieczne dokładniejsze oczyszczenie długości i końcówek włosów, przed zmyciem preparatu Sens.ùs Illumyna Scalp Soothing CLEANSER można nałożyć na nie odpowiedni szampon SHAMPOO ILLUMYNA.

W razie potrzeby, zwłaszcza w przypadku długich włosów, po ich odsączeniu, nałóż na nie odpowiedni preparat ILLUMYNA, pozostawiając go na włosach zgodnie ze wskazówkami dostarczonymi dla linii Illumyna, a następnie dokładnie spłucz.

4. Odsącz włosy, zawiń je w turban i usadź klienta/klientkę przy konsolocie.

Zdejmij z głowy turban i zaczesz włosy do tyłu. Postępując się kroplomierzem nałóż preparat Sens.ùs Illumyna Scalp Soothing LOTION bezpośrednio na skórę głowy, a następnie rozprowadź produkt równomiernie, wykonując delikatny masaż.



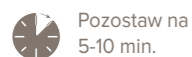
Nie spłukuj.

W razie potrzeby nałóż na włosy odpowiedni ELIXIR LEAVE-IN ILLUMYNA. Przejdź do stylizacji.

PRZYGOTOWANIE OCZYSZCZANIE



20-25 g
Balancing
PRE CLEANSER

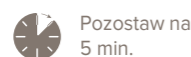


Pozostaw na
5-10 min.

SPLUCZ



10-15 ml
Balancing
CLEANSER



Pozostaw na
5 min.

SPLUCZ

KURACJA DO DŁUGOŚCI I KOŃCÓWEK WŁOSÓW*



*Sens.ùs Illumyna

W razie potrzeby
użyj odpowiedniej
kuracji do włosów
ILLUMYNA

KURACJA DO DŁUGOŚCI I KOŃCÓWEK WŁOSÓW*



*Sens.ùs Illumyna

W razie potrzeby
nałóż na włosy
odpowiedni ELIXIR
LEAVE-IN ILLUMYNA

STYLIZACJA I WYKOŃCZENIE**



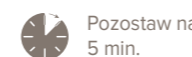
**Sens.ùs T@B>ù

Przejdź do stylizacji

OCZYSZCZANIE



10-15 ml
Soothing
CLEANSER



Pozostaw na
5 min.

SPLUCZ

KURACJA DO DŁUGOŚCI I KOŃCÓWEK WŁOSÓW*



*Sens.ùs Illumyna

W razie potrzeby
użyj odpowiedniej
kuracji do włosów
ILLUMYNA

KURACJA DO SKÓRY GŁOWY



Soothing
Lotion

Delikatnie wmasuj,
rozprowadzając
preparat

NIE SPLUKUJ

KURACJA DO DŁUGOŚCI I KOŃCÓWEK WŁOSÓW*



*Sens.ùs Illumyna

W razie potrzeby
nałóż na włosy
odpowiedni ELIXIR
LEAVE-IN ILLUMYNA

STYLIZACJA I WYKOŃCZENIE**



**Sens.ùs T@B>ù

Przejdź do
stylizacji

PODSTAWOWY RYTUAŁ PIELĘGNACYJNY ZAPOBIEGAJĄCY WYPADANIU WŁOSÓW - INTENSYWNY

1. Zwilż wszystkie włosy. Wlej do dozownika 10-15 ml Sens.ùs Illumyna Scalp **Revitalising CLEANSER**.

2. Użyj końcówki dozownika, aby podzielić i nałożyć Sens.ùs Illumyna Scalp **Revitalizing CLEANSER** bezpośrednio na skórę głowy.

3. Po nałożeniu delikatnie wmasuj kolistymi ruchami, aby równomiernie rozprowadzić Sens.ùs Illumyna Scalp **Revitalizing CLEANSER** i utworzyć miękką pianę.

Pozostaw na 5 minut, a następnie dokładnie spłucz. **5 min.**

N.B. Sens.ùs Illumyna Scalp Revitalising CLEANSER to kuracja oczyszczająca przeznaczona do skóry głowy ze zmianami skórnymi. Nie jest konieczne wgniatanie produktu w długość i końcówki włosów. Wystarczy delikatnie rozprowadzić pianę powstałą podczas masażu skóry głowy. Jeżeli okaże się konieczne dokładniejsze oczyszczenie długości i końcówek włosów, przed zmyciem preparatu Sens.ùs Illumyna Scalp Revitalizing CLEANSER można nałożyć na nie odpowiedni szampon SHAMPOO ILLUMYNA.

W razie potrzeby, zwłaszcza w przypadku długich włosów, po ich odsączeniu, nałóż na nie odpowiedni preparat ILLUMYNA, pozostawiając go na włosach zgodnie ze wskazówkami dostarczonymi dla linii Illumyna, a następnie dokładnie spłucz.

4. Odsącz włosy, zawiń je w turban i usadź klienta/klientkę przy konsolecie.

Zdejmij z głowy turban i zaczesz włosy do tyłu. Użyj końcówki ampułki, aby nałożyć Sens.ùs Illumyna Scalp **Revitalizing INTENSE LOTION** bezpośrednio na skórę głowy i wykonaj delikatny masaż przez 4-5 minuty.

Nie spłukuj.

W razie potrzeby nałóż na włosy odpowiedni ELIXIR LEAVE-IN ILLUMYNA. Przejdź do stylizacji.

5 min.

PODSTAWOWY RYTUAŁ PIELĘGNACYJNY ZAPOBIEGAJĄCY WYPADANIU WŁOSÓW - PODTRZYMANIE REZULTATÓW

1. Zwilż wszystkie włosy. Wlej do dozownika 10-15 ml Sens.ùs Illumyna Scalp **Revitalising CLEANSER**.

2. Użyj końcówki dozownika, aby podzielić i nałożyć Sens.ùs Illumyna Scalp **Revitalizing CLEANSER** bezpośrednio na skórę głowy.

3. Po nałożeniu delikatnie wmasuj kolistymi ruchami, aby równomiernie rozprowadzić Sens.ùs Illumyna Scalp **Soothing CLEANSER** i utworzyć miękką pianę.

Pozostaw na 5 minut, a następnie dokładnie spłucz. **5 min.**

N.B. Sens.ùs Illumyna Scalp Revitalising CLEANSER to kuracja oczyszczająca przeznaczona do skóry głowy ze zmianami skórnymi. Nie jest konieczne wgniatanie produktu w długość i końcówki włosów. Wystarczy delikatnie rozprowadzić pianę powstałą podczas masażu skóry głowy. Jeżeli okaże się konieczne dokładniejsze oczyszczenie długości i końcówek włosów, przed zmyciem preparatu Sens.ùs Illumyna Scalp Revitalizing CLEANSER można nałożyć na nie odpowiedni szampon SHAMPOO ILLUMYNA.

W razie potrzeby, zwłaszcza w przypadku długich włosów, po ich odsączeniu, nałóż na nie odpowiedni preparat ILLUMYNA, pozostawiając go na włosach zgodnie ze wskazówkami dostarczonymi dla linii Illumyna, a następnie dokładnie spłucz.

4. Odsącz włosy, zawiń je w turban i usadź klienta/klientkę przy konsolecie.

Zdejmij z głowy turban i zaczesz włosy do tyłu. Posługując się kroplomierzem nałóż preparat Sens.ùs Illumyna Scalp **Revitalizing MAINTENANCE LOTION** i wykonaj delikatny masaż przez 2-3 minuty.

Nie spłukuj.

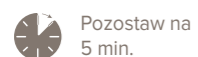
W razie potrzeby nałóż na włosy odpowiedni ELIXIR LEAVE-IN ILLUMYNA. Przejdź do stylizacji.

2-3 min.

OCZYSZCZANIE



10-15 ml
Revitalizing
CLEANSER



Pozostaw na
5 min.

SPLUCZ

KURACJA DO DŁUGOŚCI I KOŃCÓWEK WŁOSÓW*



*Sens.ùs Illumyna

W razie potrzeby
użyj odpowiedniej
kuracji do włosów
ILLUMYNA

KURACJA DO SKÓRY GŁOWY



Revitalizing
INTENSE LOTION



Masuj przez
5 min.

NIE SPLUKUJ

KURACJA DO DŁUGOŚCI I KOŃCÓWEK WŁOSÓW*



*Sens.ùs Illumyna

W razie potrzeby
nałóż na włosy
odpowiedni ELIXIR
LEAVE-IN ILLUMYNA

STYLIZACJA I WYKOŃCZENIE**



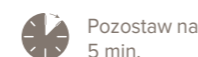
**Sens.ùs T@B>ù

Przejdź do
stylizacji

OCZYSZCZANIE



10-15 ml
Revitalizing
CLEANSER



Pozostaw na
5 min.

SPLUCZ

KURACJA DO DŁUGOŚCI I KOŃCÓWEK WŁOSÓW*



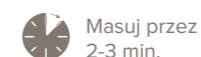
*Sens.ùs Illumyna

W razie potrzeby
użyj odpowiedniej
kuracji do włosów
ILLUMYNA

KURACJA DO SKÓRY GŁOWY



Revitalizing
MAINTENANCE
LOTION



Masuj przez
2-3 min.

NIE SPLUKUJ

KURACJA DO DŁUGOŚCI I KOŃCÓWEK WŁOSÓW*



*Sens.ùs Illumyna

W razie potrzeby
nałóż na włosy
odpowiedni ELIXIR
LEAVE-IN ILLUMYNA

STYLIZACJA I WYKOŃCZENIE**



**Sens.ùs T@B>ù

Przejdź do
stylizacji

PODSTAWOWY RYTUAŁ PIELĘGNACYJNY ZAPOBIEGAJĄCY WYPADANIU WŁOSÓW - INTENSYWNY

1. Wlej do dozownika 10-15 ml Sens.ùs Illumyna Scalp **Balancing CLEANSER**



2. Użyj końcówki dozownika, aby podzielić i nałożyć Sens.ùs Illumyna Scalp **Balancing CLEANSER** bezpośrednio na skórę głowy.



3. Po nałożeniu delikatnie wmasuj kolistymi ruchami, aby równomiernie rozprowadzić Sens.ùs Illumyna Scalp **Balancing CLEANSER** i utworzyć miękką pianę.



Pozostaw na 5 minut, a następnie dokładnie **5 min.** spłucz.

NB. Sens.ùs Illumyna Scalp Balancing CLEANSER to kuracja oczyszczająca przeznaczona do skóry głowy ze zmianami skórnymi. Nie jest konieczne wgniatanie produktu w długość i końcówki włosów. Wystarczy delikatnie rozprowadzić pianę powstałą podczas masażu skóry głowy. Jeżeli okaże się konieczne dokładniejsze oczyszczenie długości i końcówek włosów, przed zmyciem preparatu Sens.ùs Illumyna Scalp Balancing CLEANSER można nałożyć na nie odpowiedni szampon SHAMPOO ILLUMYNA.

W razie potrzeby, zwłaszcza w przypadku długich włosów, po ich odsączeniu, nałóż na nie odpowiedni preparat ILLUMYNA, pozostawiając go na włosach zgodnie ze wskazówkami dostarczonymi dla linii Illumyna, a następnie dokładnie spłucz.

4. Odsącz włosy, zawiń je w turban i usadź klienta/klientkę przy konsolecie.

Zdejmij z głowy turban i zaczesz włosy do tyłu. Użyj końcówki ampułki, aby nałożyć Sens.ùs Illumyna Scalp **Revitalising INTENSE LOTION** bezpośrednio na skórę głowy i wykonaj delikatny masaż przez 4-5 minuty.

Nie spłukuj.

W razie potrzeby nałóż na włosy odpowiedni ELIXIR LEAVE-IN ILLUMYNA. Przejdź do stylizacji.

5 min.

PORADY DOTYCZĄCE STOSOWANIA RYTUAŁÓW

KOMPLETNY/PODSTAWOWY RYTUAŁ PIELĘGNACYJNY SOOTHING WRAŻLIWA SKÓRA GŁOWY

Rytuał pielęgnacyjny przeznaczony do wrażliwej skóry głowy może być przeprowadzony jako kuracja przeciwdziałająca powstawaniu zmian skórnych lub jako zabieg przywracający prawidłową równowagę skóry u osób, u których występuje wrażliwość.

W celu ustabilizowania wszelkich występujących zmian kurację powinno się stosować przez co najmniej **4 kolejne tygodnie 2 razy w tygodniu**, po czym w celu podtrzymania równowagi skórnej kurację powinno się kontynuować przez następne **4 tygodnie**, stosując lotion **1 raz w tygodniu**.

Chociaż najlepsze efekty działania produktu **Soothing lotion** uzyskuje się po przygotowaniu skóry głowy za pomocą preparatów pre-cleanser i cleanser, lotion można stosować również doraźnie, nawet na suche włosy, wykonując lekki masaż, aby złagodzić ewentualny dyskomfort.

Kuracja	Podtrzymanie rezultatów
4 tygodnie	4 tygodnie
2 razy w tygodniu	1 raz w tygodniu i/ lub w zależności od potrzeb

KOMPLETNY/PODSTAWOWY RYTUAŁ PIELĘGNACYJNY REVITALIZING INTENSYWNY WYPADANIE WŁOSÓW

Rytuał pielęgnacyjny **REVITALIZING INTENSYWNY** może być stosowany w ramach profilaktyki zmian skórnych lub jako kuracja dla osób borykających się z problemem rzadkich i cienkich włosów, nawet jeśli występuje on tylko miejscowo.

Aby zapewnić skuteczność kuracji w przypadku występowania zmian skórnych, powinno się stosować kurację intensywną przez co najmniej **4 kolejne tygodnie 2 razy w tygodniu (8 fiolek)**, a następnie przez kolejne **4 tygodnie 1 raz w tygodniu (4 fiołki)**.

W ramach profilaktyki powinno się stosować kurację intensywną przez co najmniej **12 kolejnych tygodni 1 raz w tygodniu (12 fiolek)** w okresach przesilenia jesiennego i wiosennego, rozpoczynając kurację co najmniej **2 tygodnie przed wejściem w okres przesilenia**.

Chociaż najlepsze efekty działania **REVITALISING INTENSE LOTION** uzyskuje się po przygotowaniu skóry głowy za pomocą preparatów **PRE CLEANSER** i **CLEANSER**, lotion można również stosować na suche włosy, wykonując lekki masaż przez około 5 minut w celu rozprowadzenia produktu i pobudzenia mikrokrążenia skóry głowy

Kuracja profilaktyczna	Kuracja intensywna	Podtrzymanie rezultatów
12 tygodni	4 tygodnie	4 tygodnie
1 raz w tygodniu	2 razy w tygodniu	2 razy w tygodniu

OCZYSZCZANIE

10-15 ml
Balancing
CLEANSER

Pozostaw na
5 min.

SPLUCZ

**KURACJA DO
DŁUGOŚCI I
KOŃCÓWEK WŁOSÓW***

*Sens.ùs Illumyna

W razie potrzeby
użyj odpowiedniej
kuracji do włosów
ILLUMYNA

**KURACJA DO
DŁUGOŚCI I
KOŃCÓWEK WŁOSÓW***

*Sens.ùs Illumyna

W razie potrzeby
nałóż na włosy
odpowiedni ELIXIR
LEAVE-IN ILLUMYNA

**STYLIZACJA I
WYKOŃCZENIE****

**Sens.ùs T@B>ù

Przejdź do stylizacji

PORADY DOTYCZĄCE STOSOWANIA RYTUAŁÓW

KOMPLETNY/PODSTAWOWY RYTUAŁ PIELĘGNACYJNY REVITALIZING PODTRZYMANIE REZULTATÓW WYPADANIE WŁOSÓW

Rytuał pielęgnacyjny **REVITALIZING PODTRZYMANIE REZULTATÓW** polecany jest jako kontynuacja intensywnej kuracji dla osób borykających się z problemem rzadkich i cienkich włosów, nawet jeśli występuje on tylko miejscowo. W celu podtrzymania równowagi skórnej po kuracji intensywnej zaleca się stosowanie kuracji przez okres **12 tygodni 2 razy w tygodniu**.

Chociaż najlepsze efekty działania **REVITALISING MAINTENANCE LOTION** uzyskuje się po przygotowaniu skóry głowy za pomocą preparatów **PRE CLEANSER** i **CLEANSER**, lotion można również stosować na suche włosy, wykonując lekki masaż przez około 2-3 minuty w celu rozprowadzenia produktu i pobudzenia mikrokrażenia skóry głowy.

Podtrzymanie
rezultatów

12 tygodni

2 razy w tygodniu

KOMPLETNY/PODSTAWOWY RYTUAŁ PIELĘGNACYJNY BALANCING ŁOJOTOK

Rytuał pielęgnacyjny **BALANCING** polecany jest jako kuracja dla osób borykających się z problemem uporczywego lub przejściowego łojotoku w celu przywrócenia niezbędnej równowagi skóry głowy

Zaleca się stałe stosowanie kuracji w przypadkach charakteryzujących się dużym nasileniem, a w celu ustabilizowania wszelkich przejściowych zmian skórnych przez **co najmniej 4 kolejne tygodnie**.

Kuracja przeciw uporczywym
zmianom skórny

Stale stosowanie

2 razy w tygodniu

Kuracja przeciw przejściowym
zmianom skórny

4 tygodnie

2 razy w tygodniu



@sens.us @sensus_hairlovers

www.ilovesensus.it



G&P COSMETICS SRL

via Lorenzo Mascheroni, 27 - 20145 - MILANO (MI) - ilovesensus.it
UK RP - Passion4hair Ltd., 41 Queen St, C01 2PQ

REV.00 03/23

DOWNLOAD SENSUS APP

